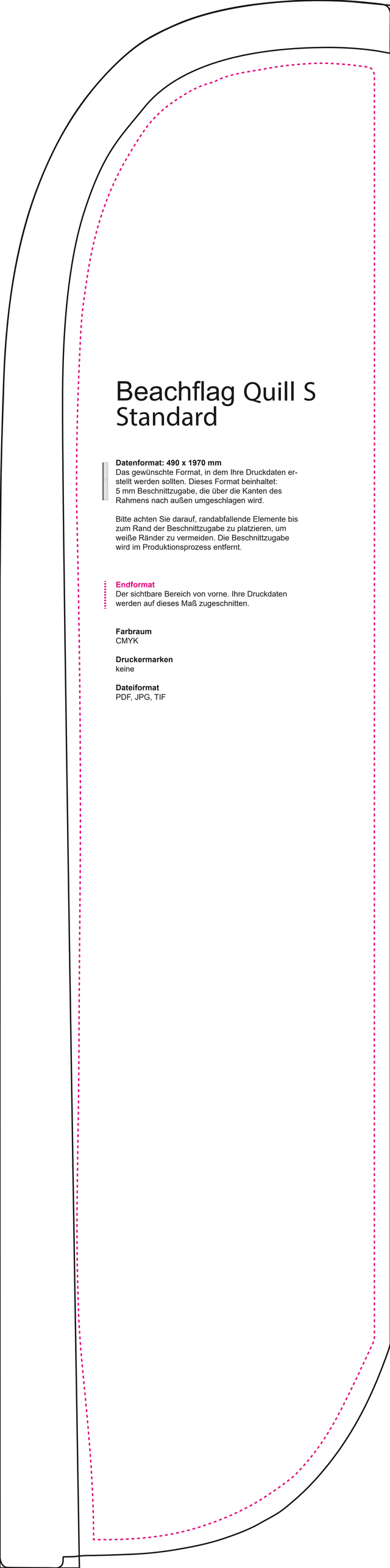

Beachflag Quill S Standard

Datenformat: 490 x 1970 mm
Das gewünschte Format, in dem Ihre Druckdaten erstellt werden sollten. Dieses Format beinhaltet:
5 mm Beschnittzugabe, die über die Kanten des Rahmens nach außen umgeschlagen wird.

Bitte achten Sie darauf, randabfallende Elemente bis zum Rand der Beschnittzugabe zu platzieren, um weiße Ränder zu vermeiden. Die Beschnittzugabe wird im Produktionsprozess entfernt.

Endformat
Der sichtbare Bereich von vorne. Ihre Druckdaten werden auf dieses Maß zugeschnitten.

Farbraum
CMYK

Druckermarken
keine

Dateiformat
PDF, JPG, TIF



Beachflag Quill M Standard

Datenformat: 670 x 2800 mm
Das gewünschte Format, in dem Ihre Druckdaten erstellt werden sollten. Dieses Format beinhaltet: 5 mm Beschnittzugabe, die über die Kanten des Rahmens nach außen umgeschlagen wird.

Bitte achten Sie darauf, randabfallende Elemente bis zum Rand der Beschnittzugabe zu platzieren, um weiße Ränder zu vermeiden. Die Beschnittzugabe wird im Produktionsprozess entfernt.

Endformat
Der sichtbare Bereich von vorne. Ihre Druckdaten werden auf dieses Maß zugeschnitten.

Farbraum
CMYK

Druckermarken
keine

Dateiformat
PDF, JPG, TIF



Beachflag Quill L Standard

Datenformat: 820 x 3630 mm
Das gewünschte Format, in dem Ihre Druckdaten erstellt werden sollten. Dieses Format beinhaltet: 5 mm Beschnittzugabe, die über die Kanten des Rahmens nach außen umgeschlagen wird.

Bitte achten Sie darauf, randabfallende Elemente bis zum Rand der Beschnittzugabe zu platzieren, um weiße Ränder zu vermeiden. Die Beschnittzugabe wird im Produktionsprozess entfernt.

Endformat
Der sichtbare Bereich von vorne. Ihre Druckdaten werden auf dieses Maß zugeschnitten.

Farbraum
CMYK

Druckermarken
keine

Dateiformat
PDF, JPG, TIF



Beachflag Quill XL Standard

Datenformat: 820 x 4550 mm
Das gewünschte Format, in dem Ihre Druckdaten erstellt werden sollten. Dieses Format beinhaltet: 5 mm Beschnittzugabe, die über die Kanten des Rahmens nach außen umgeschlagen wird.

Bitte achten Sie darauf, randabfallende Elemente bis zum Rand der Beschnittzugabe zu platzieren, um weiße Ränder zu vermeiden. Die Beschnittzugabe wird im Produktionsprozess entfernt.

Endformat
Der sichtbare Bereich von vorne. Ihre Druckdaten werden auf dieses Maß zugeschnitten.

Farbraum
CMYK

Druckermarken
keine

Dateiformat
PDF, JPG, TIF