

# VORLAGE ZUR GESTALTUNG VON PLAKATS DIN A3

Format Ihres fertigen Druckproduktes



## **Datenformat: 303x 426 mm**

Das gewünschte Format, in dem Ihre Druckdaten erstellt werden sollten. Dieses Format beinhaltet: **3 mm Beschnittzugabe**, die über die Kanten des Rahmens nach außen umgeschlagen wird.

Bitte achten Sie darauf, randabfallende Elemente bis zum Rand der Beschnittzugabe zu platzieren, um weiße Ränder zu vermeiden. Die Beschnittzugabe wird im Produktionsprozess entfernt.

## **Endformat: 297 x 420 mm**

Der sichtbare Bereich von vorne. Ihre Druckdaten werden auf dieses Maß zugeschnitten.

## **Sicherheitsabstand: 6 mm (auf allen Seiten)**

Gemessen vom Endformat, sorgt dieser Abstand dafür, dass keine wichtigen Texte oder Informationen während der Produktion angeschnitten werden.

# VORLAGE ZUR GESTALTUNG VON PLAKATS A4

Format Ihres fertigen Druckproduktes

## **Datenformat: 216 x 303 mm**

Das gewünschte Format, in dem Ihre Druckdaten erstellt werden sollten. Dieses Format beinhaltet: **3 mm Beschnittzugabe**, die über die Kanten des Rahmens nach außen umgeschlagen wird.

Bitte achten Sie darauf, randabfallende Elemente bis zum Rand der Beschnittzugabe zu platzieren, um weiße Ränder zu vermeiden. Die Beschnittzugabe wird im Produktionsprozess entfernt.

## **Endformat: 210 x 297 mm**

Der sichtbare Bereich von vorne. Ihre Druckdaten werden auf dieses Maß zugeschnitten.

## **Sicherheitsabstand: 6 mm (auf allen Seiten)**

Gemessen vom Endformat, sorgt dieser Abstand dafür, dass keine wichtigen Texte oder Informationen während der Produktion angeschnitten werden.

# VORLAGE ZUR GESTALTUNG VON PLAKATS A5

Format Ihres fertigen Druckproduktes



## Datenformat: 154 x 216 mm

Das gewünschte Format, in dem Ihre Druckdaten erstellt werden sollten. Dieses Format beinhaltet: **3 mm Beschnittzugabe**, die über die Kanten des Rahmens nach außen umgeschlagen wird.

Bitte achten Sie darauf, randabfallende Elemente bis zum Rand der Beschnittzugabe zu platzieren, um weiße Ränder zu vermeiden. Die Beschnittzugabe wird im Produktionsprozess entfernt.



## Endformat: 148 x 210 mm

Der sichtbare Bereich von vorne. Ihre Druckdaten werden auf dieses Maß zugeschnitten.



## Sicherheitsabstand: 6 mm (auf allen Seiten)

Gemessen vom Endformat, sorgt dieser Abstand dafür, dass keine wichtigen Texte oder Informationen während der Produktion angeschnitten werden.

# VORLAGE ZUR GESTALTUNG VON PLAKATS A6

Format Ihres fertigen Druckproduktes



## Datenformat: 111 x 154 mm

Das gewünschte Format, in dem Ihre Druckdaten erstellt werden sollten. Dieses Format beinhaltet: **3 mm Beschnittzugabe**, die über die Kanten des Rahmens nach außen umgeschlagen wird.

Bitte achten Sie darauf, randabfallende Elemente bis zum Rand der Beschnittzugabe zu platzieren, um weiße Ränder zu vermeiden. Die Beschnittzugabe wird im Produktionsprozess entfernt.



## Endformat: 105 x 148 mm

Der sichtbare Bereich von vorne. Ihre Druckdaten werden auf dieses Maß zugeschnitten.



## Sicherheitsabstand: 6 mm (auf allen Seiten)

Gemessen vom Endformat, sorgt dieser Abstand dafür, dass keine wichtigen Texte oder Informationen während der Produktion angeschnitten werden.

# VORLAGE ZUR GESTALTUNG VON PLAKATS A7

Format Ihres fertigen Druckproduktes



## Datenformat: 80 x 111 mm

Das gewünschte Format, in dem Ihre Druckdaten erstellt werden sollten. Dieses Format beinhaltet: **3 mm Beschnittzugabe**, die über die Kanten des Rahmens nach außen umgeschlagen wird.

Bitte achten Sie darauf, randabfallende Elemente bis zum Rand der Beschnittzugabe zu platzieren, um weiße Ränder zu vermeiden. Die Beschnittzugabe wird im Produktionsprozess entfernt.



## Endformat: 74 x 105 mm

Der sichtbare Bereich von vorne. Ihre Druckdaten werden auf dieses Maß zugeschnitten.



## Sicherheitsabstand: 6 mm (auf allen Seiten)

Gemessen vom Endformat, sorgt dieser Abstand dafür, dass keine wichtigen Texte oder Informationen während der Produktion angeschnitten werden.

# VORLAGE ZUR GESTALTUNG VON PLAKATS A8

Format Ihres fertigen Druckproduktes

## **Datenformat: 58 x 80 mm**

Das gewünschte Format, in dem Ihre Druckdaten erstellt werden sollten. Dieses Format beinhaltet: **3 mm Beschnittzugabe**, die über die Kanten des Rahmens nach außen umgeschlagen wird.

Bitte achten Sie darauf, randabfallende Elemente bis zum Rand der Beschnittzugabe zu platzieren, um weiße Ränder zu vermeiden. Die Beschnittzugabe wird im Produktionsprozess entfernt.

## **Endformat: 52 x 47 mm**

Der sichtbare Bereich von vorne. Ihre Druckdaten werden auf dieses Maß zugeschnitten.

## **Sicherheitsabstand: 6 mm (auf allen Seiten)**

Gemessen vom Endformat, sorgt dieser Abstand dafür, dass keine wichtigen Texte oder Informationen während der Produktion angeschnitten werden.

# VORLAGE ZUR GESTALTUNG VON PLAKAT DIN LANG ECO

Format Ihres fertigen Druckproduktes

## **Datenformat: 216 x 106 mm**

Das gewünschte Format, in dem Ihre Druckdaten erstellt werden sollten. Dieses Format beinhaltet: **3 mm Beschnittzugabe**, die über die Kanten des Rahmens nach außen umgeschlagen wird.

Bitte achten Sie darauf, randabfallende Elemente bis zum Rand der Beschnittzugabe zu platzieren, um weiße Ränder zu vermeiden. Die Beschnittzugabe wird im Produktionsprozess entfernt.

## **Endformat: 210 x 100 mm**

Der sichtbare Bereich von vorne. Ihre Druckdaten werden auf dieses Maß zugeschnitten.

## **Sicherheitsabstand: 6 mm (auf allen Seiten)**

Gemessen vom Endformat, sorgt dieser Abstand dafür, dass keine wichtigen Texte oder Informationen während der Produktion angeschnitten werden.

# VORLAGE ZUR GESTALTUNG VON PLAKAT 50 X 50 MM QUADRAT

Format Ihres fertigen Druckproduktes

## Datenformat: 56 x 56 mm

Das gewünschte Format, in dem Ihre Druckdaten erstellt werden sollen. Dieses Format beinhaltet: **3 mm Beschnittzugabe**, die über die Kanten des Rahmens nach außen umgeschlagen wird.

Bitte achten Sie darauf, randabfallende Elemente bis zum Rand der Beschnittzugabe zu platzieren, um weiße Ränder zu vermeiden. Die Beschnittzugabe wird im Produktionsprozess entfernt.

## Endformat: 50 x 50 mm

Der sichtbare Bereich von vorn. Ihre Druckdaten werden auf dieses Maß zugeschnitten.

## Sicherheitsabstand: 6 mm (auf allen Seiten)

Gemessen vom Endformat, sorgt dieser Abstand dafür, dass keine wichtigen Texte oder Informationen während der Produktion angeschnitten werden.



# VORLAGE ZUR GESTALTUNG VON PLAKAT 60 X 60 MM QUADRAT

Format Ihres fertigen Druckproduktes

## Datenformat: 66 x 66 mm

Das gewünschte Format, in dem Ihre Druckdaten erstellt werden sollten. Dieses Format beinhaltet: **3 mm Beschnittzugabe**, die über die Kanten des Rahmens nach außen umgeschlagen wird.

Bitte achten Sie darauf, randabfallende Elemente bis zum Rand der Beschnittzugabe zu platzieren, um weiße Ränder zu vermeiden. Die Beschnittzugabe wird im Produktionsprozess entfernt.

## Endformat: 60 x 60 mm

Der sichtbare Bereich von vorne. Ihre Druckdaten werden auf dieses Maß zugeschnitten.

## Sicherheitsabstand: 6 mm (auf allen Seiten)

Gemessen vom Endformat, sorgt dieser Abstand dafür, dass keine wichtigen Texte oder Informationen während der Produktion angeschnitten werden.

# VORLAGE ZUR GESTALTUNG VON PLAKAT 70 X 70 MM QUADRAT

Format Ihres fertigen Druckproduktes

## Datenformat: 76 x 76 mm

Das gewünschte Format, in dem Ihre Druckdaten erstellt werden sollten. Dieses Format beinhaltet: **3 mm Beschnittzugabe**, die über die Karlen des Rahmens nach außen umgeschlagen wird.

Bitte achten Sie darauf, randabfallende Elemente bis zum Rand der Beschnittzugabe zu platzieren, um weiße Ränder zu vermeiden. Die Beschnittzugabe wird im Produktionsprozess entfernt.

## Endformat: 70 x 70 mm

Der sichtbare Bereich von vorne. Ihre Druckdaten werden auf dieses Maß zugeschnitten.

## Sicherheitsabstand: 6 mm (auf allen Seiten)

Gemessen vom Endformat, sorgt dieser Abstand dafür, dass keine wichtigen Texte oder Informationen während der Produktion angeschnitten werden.

# VORLAGE ZUR GESTALTUNG VON PLAKAT 80 X 80 MM QUADRAT

Format Ihres fertigen Druckproduktes

## Datenformat: 86 x 86 mm

Das gewünschte Format, in dem Ihre Druckdaten erstellt werden sollten. Dieses Format beinhaltet: **3 mm Beschnittzugabe**, die über die Kanten des Rahmens nach außen umgeschlagen wird.

Bitte achten Sie darauf, randabfallende Elemente bis zum Rand der Beschnittzugabe zu platzieren, um weiße Ränder zu vermeiden. Die Beschnittzugabe wird im Produktionsprozess entfernt.

## Endformat: 80 x 80 mm

Der sichtbare Bereich von vorne. Ihre Druckdaten werden auf dieses Maß zugeschnitten.

## Sicherheitsabstand: 6 mm (auf allen Seiten)

Gemessen vom Endformat, sorgt dieser Abstand dafür, dass keine wichtigen Texte oder Informationen während der Produktion angeschnitten werden.

# VORLAGE ZUR GESTALTUNG VON PLAKAT 90 X 90 MM QUADRAT

Format Ihres fertigen Druckproduktes

## Datenformat: 96 x 96 mm

Das gewünschte Format, in dem Ihre Druckdaten erstellt werden sollten. Dieses Format beinhaltet: **3 mm Beschnittzugabe**, die über die Kanten des Rahmens nach außen umgeschlagen wird.

Bitte achten Sie darauf, randabfallende Elemente bis zum Rand der Beschnittzugabe zu platzieren, um weiße Ränder zu vermeiden. Die Beschnittzugabe wird im Produktionsprozess entfernt.

## Endformat: 90 x 90 mm

Der sichtbare Bereich von vorne. Ihre Druckdaten werden auf dieses Maß zugeschnitten.

## Sicherheitsabstand: 6 mm (auf allen Seiten)

Gemessen vom Endformat, sorgt dieser Abstand dafür, dass keine wichtigen Texte oder Informationen während der Produktion angeschnitten werden.

# VORLAGE ZUR GESTALTUNG VON PLAKAT 100 X 100 MM QUADRAT

Format Ihres fertigen Druckproduktes

## Datenformat: 106 x 106 mm

Das gewünschte Format, in dem Ihre Druckdaten erstellt werden sollten. Dieses Format beinhaltet: **3 mm Beschnittzugabe**, die über die Kanten des Rahmens nach außen umgeschlagen wird.

Bitte achten Sie darauf, randabfallende Elemente bis zum Rand der Beschnittzugabe zu platzieren, um weiße Ränder zu vermeiden. Die Beschnittzugabe wird im Produktionsprozess entfernt.

## Endformat: 100 x 100 mm

Der sichtbare Bereich von vorne. Ihre Druckdaten werden auf dieses Maß zugeschnitten.

## Sicherheitsabstand: 6 mm (auf allen Seiten)

Gemessen vom Endformat, sorgt dieser Abstand dafür, dass keine wichtigen Texte oder Informationen während der Produktion angeschnitten werden.

# VORLAGE ZUR GESTALTUNG VON PLAKAT 110 X 110 MM QUADRAT

Format Ihres fertigen Druckproduktes

## Datenformat: 116 x 116 mm

Das gewünschte Format, in dem Ihre Druckdaten erstellt werden sollten. Dieses Format beinhaltet: **3 mm Beschnittzugabe**, die über die Kanten des Rahmens nach außen umgeschlagen wird.

Bitte achten Sie darauf, randabfallende Elemente bis zum Rand der Beschnittzugabe zu platzieren, um weiße Ränder zu vermeiden. Die Beschnittzugabe wird im Produktionsprozess entfernt.

## Endformat: 110 x 110 mm

Der sichtbare Bereich von vorne. Ihre Druckdaten werden auf dieses Maß zugeschnitten.

## Sicherheitsabstand: 6 mm (auf allen Seiten)

Gemessen vom Endformat, sorgt dieser Abstand dafür, dass keine wichtigen Texte oder Informationen während der Produktion angeschnitten werden.

# VORLAGE ZUR GESTALTUNG VON PLAKAT 120 X 120 MM QUADRAT

Format Ihres fertigen Druckproduktes

## Datenformat: 126 x 126 mm

Das gewünschte Format, in dem Ihre Druckdaten erstellt werden sollten. Dieses Format beinhaltet: **3 mm Beschnittzugabe**, die über die Kanten des Rahmens nach außen umgeschlagen wird.

Bitte achten Sie darauf, randabfallende Elemente bis zum Rand der Beschnittzugabe zu platzieren, um weiße Ränder zu vermeiden. Die Beschnittzugabe wird im Produktionsprozess entfernt.

## Endformat: 120 x 120 mm

Der sichtbare Bereich von vorne. Ihre Druckdaten werden auf dieses Maß zugeschnitten.

## Sicherheitsabstand: 6 mm (auf allen Seiten)

Gemessen vom Endformat, sorgt dieser Abstand dafür, dass keine wichtigen Texte oder Informationen während der Produktion angeschnitten werden.

# VORLAGE ZUR GESTALTUNG VON PLAKAT 130 X 130 MM QUADRAT

Format Ihres fertigen Druckproduktes



## Datenformat: 136 x 136 mm

Das gewünschte Format, in dem Ihre Druckdaten erstellt werden sollten. Dieses Format beinhaltet: **3 mm Beschnittzugabe**, die über die Kanten des Rahmens nach außen umgeschlagen wird.

Bitte achten Sie darauf, randabfallende Elemente bis zum Rand der Beschnittzugabe zu platzieren, um weiße Ränder zu vermeiden. Die Beschnittzugabe wird im Produktionsprozess entfernt.



## Endformat: 130 x 130 mm

Der sichtbare Bereich von vorne. Ihre Druckdaten werden auf dieses Maß zugeschnitten.



## Sicherheitsabstand: 6 mm (auf allen Seiten)

Gemessen vom Endformat, sorgt dieser Abstand dafür, dass keine wichtigen Texte oder Informationen während der Produktion angeschnitten werden.



# VORLAGE ZUR GESTALTUNG VON PLAKAT 140 X 140 MM QUADRAT

Format Ihres fertigen Druckproduktes

## **Datenformat: 146 x 146 mm**

Das gewünschte Format, in dem Ihre Druckdaten erstellt werden sollten. Dieses Format beinhaltet: **3 mm Beschnittzugabe**, die über die Kanten des Rahmens nach außen umgeschlagen wird.

Bitte achten Sie darauf, randabfallende Elemente bis zum Rand der Beschnittzugabe zu platzieren, um weiße Ränder zu vermeiden. Die Beschnittzugabe wird im Produktionsprozess entfernt.

## **Endformat: 140 x 140 mm**

Der sichtbare Bereich von vorne. Ihre Druckdaten werden auf dieses Maß zugeschnitten.

## **Sicherheitsabstand: 6 mm (auf allen Seiten)**

Gemessen vom Endformat, sorgt dieser Abstand dafür, dass keine wichtigen Texte oder Informationen während der Produktion angeschnitten werden.

# VORLAGE ZUR GESTALTUNG VON PLAKAT 150 X 150 MM QUADRAT

Format Ihres fertigen Druckproduktes

## Datenformat: 156 x 156 mm

Das gewünschte Format, in dem Ihre Druckdaten erstellt werden sollten. Dieses Format beinhaltet: **3 mm Beschnittzugabe**, die über die Kanten des Rahmens nach außen umgeschlagen wird.

Bitte achten Sie darauf, randabfallende Elemente bis zum Rand der Beschnittzugabe zu platzieren, um weiße Ränder zu vermeiden. Die Beschnittzugabe wird im Produktionsprozess entfernt.

## Endformat: 150 x 150 mm

Der sichtbare Bereich von vorne. Ihre Druckdaten werden auf dieses Maß zugeschnitten.

## Sicherheitsabstand: 6 mm (auf allen Seiten)

Gemessen vom Endformat, sorgt dieser Abstand dafür, dass keine wichtigen Texte oder Informationen während der Produktion angeschnitten werden.

# VORLAGE ZUR GESTALTUNG VON PLAKAT DIN LANG

Format Ihres fertigen Druckproduktes



## Datenformat: 216 x 111 mm

Das gewünschte Format, in dem Ihre Druckdaten erstellt werden sollten. Dieses Format beinhaltet: **3 mm Beschnittzugabe**, die über die Kanten des Rahmens nach außen umgeschlagen wird.

Bitte achten Sie darauf, randabfallende Elemente bis zum Rand der Beschnittzugabe zu platzieren, um weiße Ränder zu vermeiden. Die Beschnittzugabe wird im Produktionsprozess entfernt.



## Endformat: 210 x 105 mm

Der sichtbare Bereich von vorne. Ihre Druckdaten werden auf dieses Maß zugeschnitten.



## Sicherheitsabstand: 6 mm (auf allen Seiten)


Gemessen vom Endformat, sorgt dieser Abstand dafür, dass keine wichtigen Texte oder Informationen während der Produktion angeschnitten werden.

# VORLAGE ZUR GESTALTUNG VON PLAKATS A7

Format Ihres fertigen Druckproduktes



## Datenformat: 80 x 111 mm




Das gewünschte Format, in dem Ihre Druckdaten erstellt werden sollten. Dieses Format beinhaltet: **3 mm Beschnittzugabe**, die über die Kanten des Rahmens nach außen umgeschlagen wird.

Bitte achten Sie darauf, randabfallende Elemente bis zum Rand der Beschnittzugabe zu platzieren, um weiße Ränder zu vermeiden. Die Beschnittzugabe wird im Produktionsprozess entfernt.




## Endformat: 74 x 105 mm



Der sichtbare Bereich von vorne. Ihre Druckdaten werden auf dieses Maß zugeschnitten.



## Sicherheitsabstand: 6 mm (auf allen Seiten)



Gemessen vom Endformat, sorgt dieser Abstand dafür, dass keine wichtigen Texte oder Informationen während der Produktion angeschnitten werden.